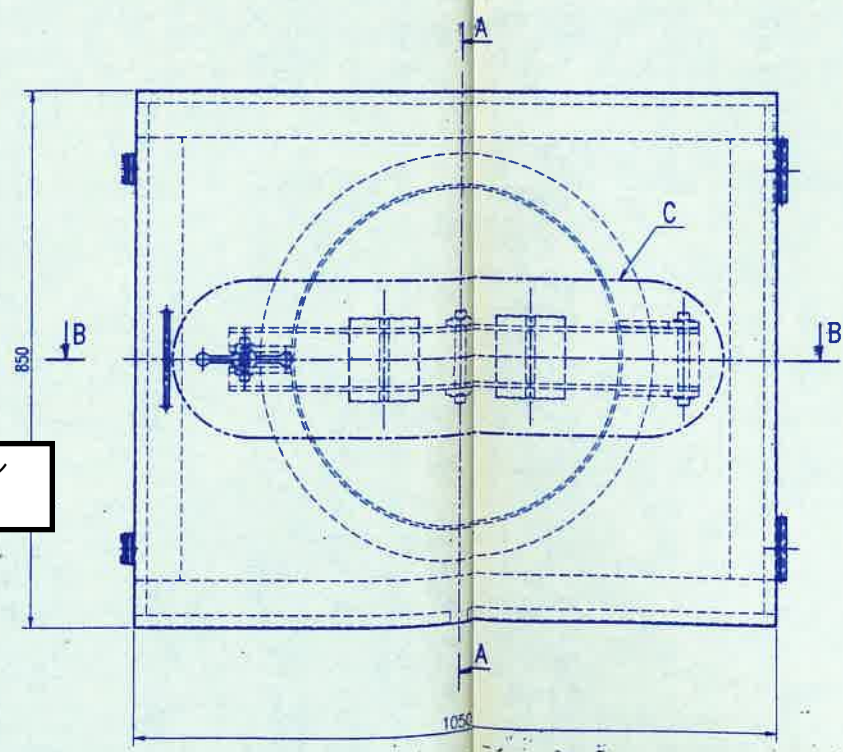
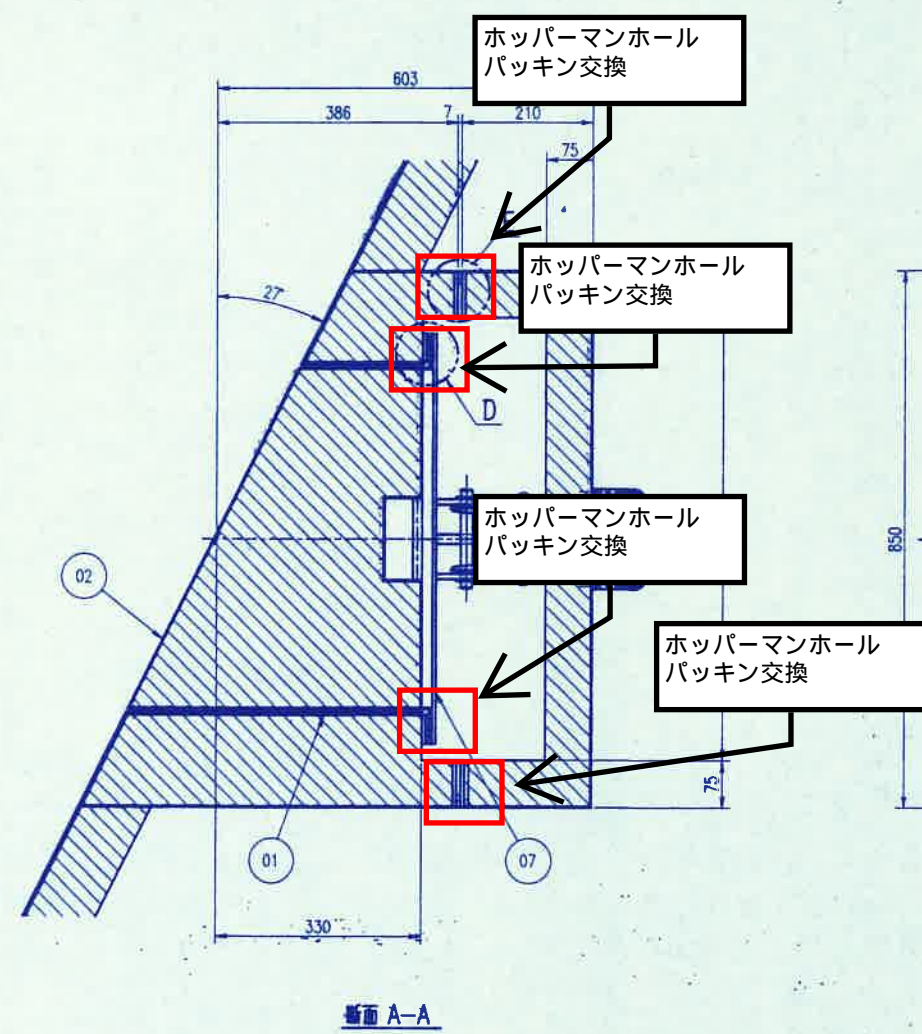
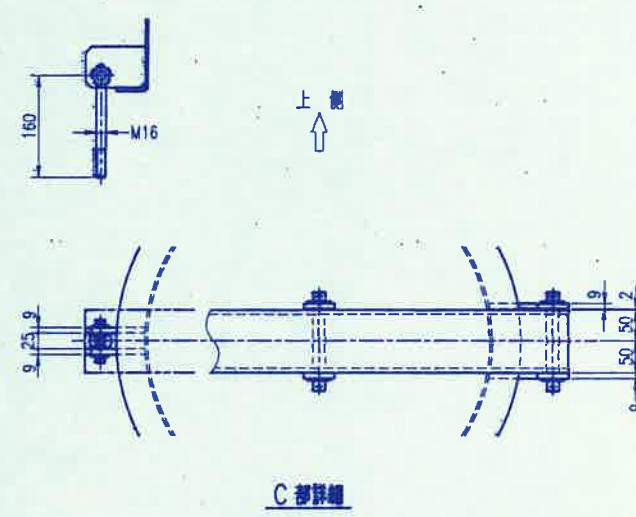
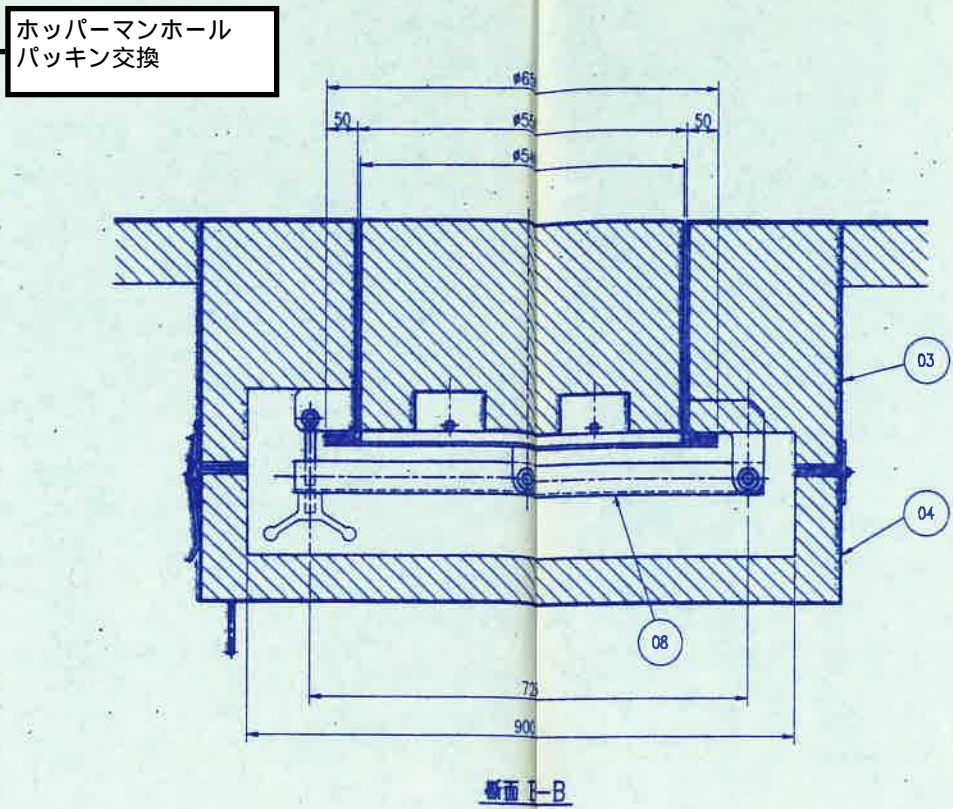
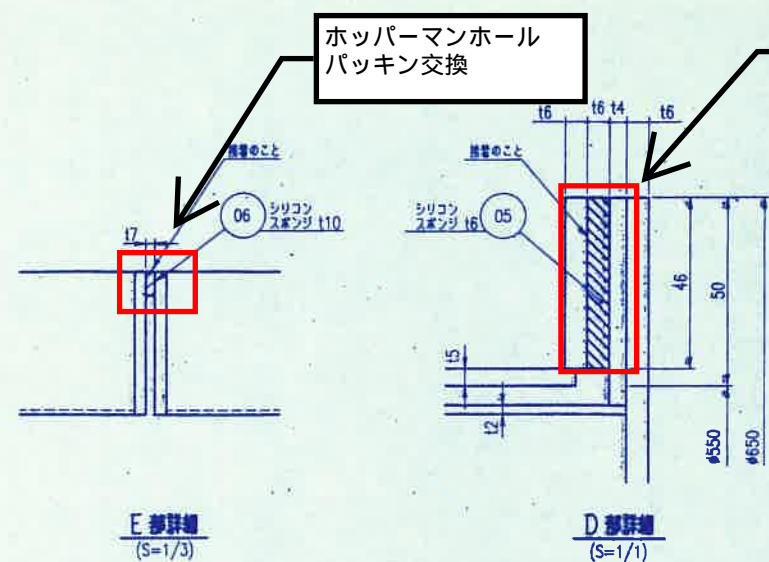




# 参考図面 2

記号	日付	担当・調査	記 事
△			
△			
△			
△			



注記  
1. 本図は1基を示し、全数量は3基とする。

08	アーム	1	SS400		
07	マンホール枠	1	SS400		
06	パッキン	1	シリコン スポンジ	数量 60 (110x850x1050)	
05	パッキン	1	シリコン スポンジ	数量 60 (10x650x559)	
04	外側ケース蓋	1個	SS400		
03	外側ケース	1個	SS400		
02	マンホール	1個	SS400		
01	マンホール座	1個	SS400		
1600	ホッパーマンホール	1			
図号	名 称	数量	材質	記 事	
承認	 客先名	土浦市 殿			
調査	 工事名	土浦市清掃センターごみ焼却施設改修工事			
調査	 形式	PKKK-1950形	図NO/仕様	006123	
設計	山本,西谷野	名 称	バグフィルタ ホッパーマンホール組立図		
作図	中西	照合	1600	図面番号	DS-33217
尺貫	1/6	日付	01/10/5	株式会社 <b>タクマ</b> TAKUMA CO.,LTD.	
G/U		CAD FILE			